


כיצד לחבר את הצינור לגלגלת?




בעזרת המנגנון השחור המותקן בתוך הגלגלת




פרק את האום והשחל באותו הכיוון לצינור



הכנס את הצינור במחבר
וודא שהכנסת עד הסוף*



הברג את האום,
והדק בחוזקה בעזרת היד בלבד



לאחר שגלגלת את הצינור על הגלגלת –
חבר את המחבר המהיר לקצהו השני



****על מנת לחבר את הגלגלת לברז
עליכם לרכוש את החיבור לגלגלת אשר
מתחבר לחלק החיצוני.**



בהצלחה!